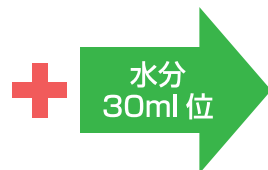
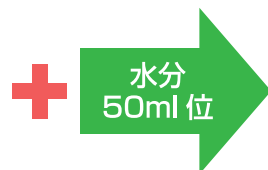


ハンバーガー(マクドナルド)3分の1個 31g位 80kcal位



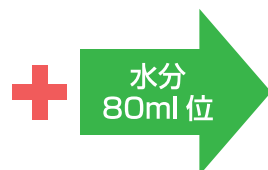
出来上がり
シリンジ吸引後
45ml 位

いなりずし1個 40g位 95kcal位



出来上がり
シリンジ吸引後
50ml 位

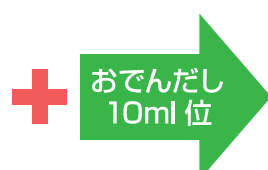
カレーライス ご飯 80g (128kcal)+市販のお子様カレー 70g (70kcal)=198kcal位



出来上がり
シリンジ吸引後
160ml 位

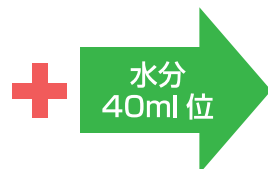
おでん(コンビニ)

コンニャク1個(13kcal)+ちくわ2分の1個(32kcal)+大根1個(12kcal)+
たまご2分の1個(35kcal)+あつあげ2分の1個(32kcal)=124kcal位



出来上がり
シリンジ吸引後
230ml 位

ポテトサラダ 50g 95kcal位

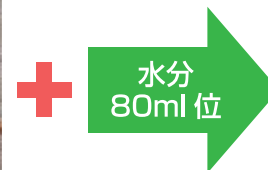


出来上がり
シリンジ吸引後
55ml 位

★ ママたちからのおすすめメニュー

フルーツパンがゆ

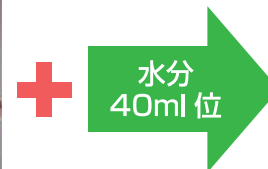
食パン6枚切り半分(30g) 80kcal+いちご1個(18g)6kcal+
牛乳 80ml(約 53kcal)=約 151kcal 位



出来上がり
シリンジ吸引後
80ml 位

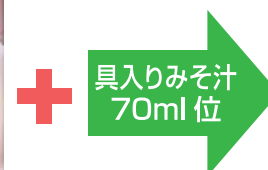
いちご大福

焼いたおもち4分の1個12g(27kcal) +いちご1個(18g)6kcal+
ゆであずきの缶詰10g(23kcal) =56kcal 位



出来上がり
シリンジ吸引後
50ml 位

なっとう(だし醤油) 15g大さじ1(30kcal)+ごはん 50g(80kcal)
+もやしと油揚げの味噌汁 70g・70ml(15kcal 位)=125kcal 位



出来上がり
シリンジ吸引後
100ml 位

★ ミキサー食ならケトン食も簡単につくれます

ケトン食とは：グルコーストランポーター1異常症やピルビン酸脱水素酵素欠損症、
難治性てんかん等で行われる治療です。脂肪が多く食べにくい食事ですが、ミキサー
食にして胃ろうから注入するのであれば、本人に負担なく治療することができます。
導入期(4週間ほど)は入院が必要です。ケトンフォーミュラのみでは不足するとい
われているビタミンやカルニチン、微量元素もケトン食なら補えます。