

## 長野県立こども病院臨床評価指標（2022年版）

当院は日本小児総合医療施設協議会が実施する「こども病院臨床評価指標」作成に参加しており、2022年度は当院を含むI型（独立病院型施設）小児専門病院14施設が参加しました。それぞれの病院の規模・病床数が違うため単純に数字だけで比較することはできませんが、本指標は小児専門病院だけの唯一の臨床評価指標であり、当院の特色についてその一部（病床・外来規模により影響するものは除く）を抜粋して紹介します。

### 1 平均在院日数

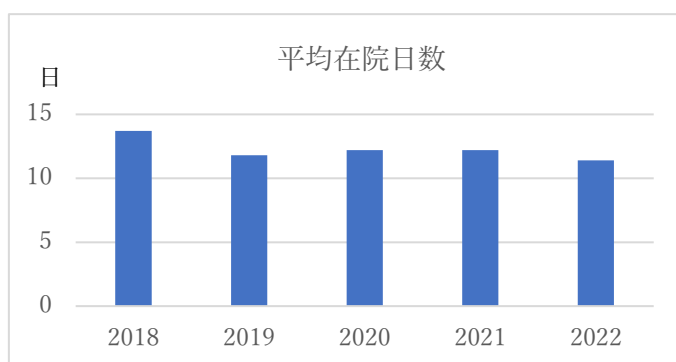
○計算式：在院患者延べ数/（新入院患者数+退院患者数）/2

#### 【2022年度指標】

長野こども指標（日）	中央値（MIN-MAX）
11.4	11.1(8.5-13.3)

#### 【年次推移】

年度	2018	2019	2020	2021	2022
日	13.7	11.8	12.2	12.2	11.4



### 2 病床利用率

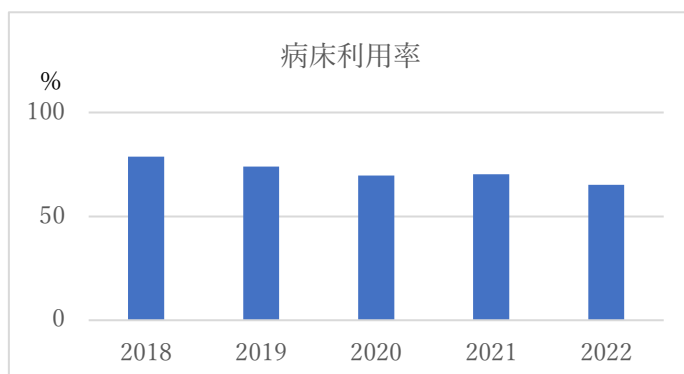
○計算式：在院患者延べ数×100/稼働病床数×暦日数

#### 【2022年度指標】

長野こども指標（%）	中央値（MIN-MAX）
65.2	69.4(39.3-83.2)

#### 【年次推移】

年度	2018	2019	2020	2021	2022
%	78.8	73.9	69.7	70.2	65.2



### 3 2週間以内の退院サマリー完成率

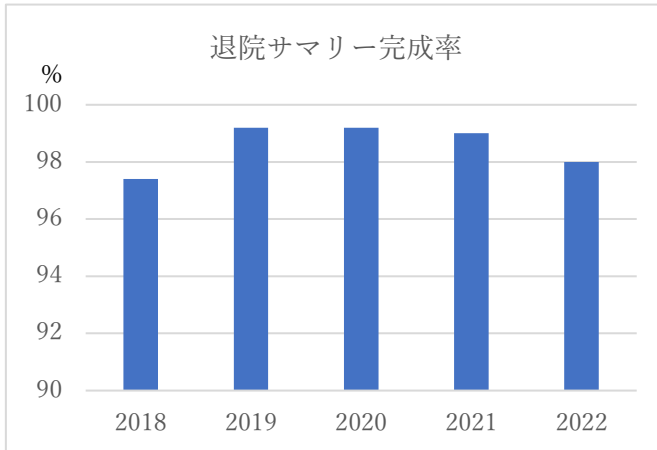
○計算式：2週間以内にサマリーを完成した件数×100/退院患者数

【2022年度指標】

長野こども指標 (%)	中央値 (MIN-MAX)
98.0	97.1 (87.0-99.8)

【年次推移】

年度	2018	2019	2020	2021	2022
%	97.4	99.2	99.2	99	98



### 4 クリニカルパス適用率

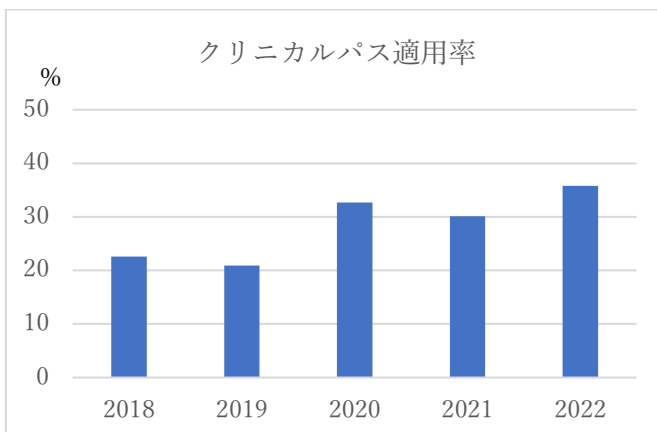
○計算式：クリニカルパス適用患者数×100/新入院患者数

【2022年度指標】

長野こども指標 (%)	中央値 (MIN-MAX)
35.8	40.7 (17.3-67.5)

【年次推移】

年度	2018	2019	2020	2021	2022
%	22.6	20.9	32.7	30.1	35.8



## 5 粗死亡率

○計算式：死亡退院患者数-入院後 48 時間以内に死亡した患者数×100/退院患者数

【2022 年度指標】

長野こども指標 (%)	中央値 (MIN-MAX)
0.53	0.45 (0.07-0.74)

## 6 剖検率

○計算式：剖検数×100/死亡退院患者数

【2022 年度指標】

長野こども指標 (%)	中央値 (MIN-MAX)
25.0	17.6 (0.0-55.2)

2024 年 3 月 医療情報管理課作成